

平成27年9月29日

【照会先】

雇用均等・児童家庭局 保育課

課長補佐 川岸 直樹 (内線 7923)

待機児童対策係長 久保 拓也 (内線 7929)

(代表電話) 03(5253) 1111

(直通電話) 03(3595) 2542

## 「待機児童解消加速化プラン」集計結果を公表します ～2年間で約21.9万人分の保育の受け入れ枠拡大を達成～

厚生労働省では、このほど「待機児童解消加速化プラン」（以下、加速化プラン）に基づく自治体の取組状況を取りまとめましたので、公表します。平成25・26年度の2年間で新たに約21.9万人分の保育の受け入れ枠を確保し、目標である約20万人分の受け入れ枠拡大を達成しました。

加速化プランは、待機児童の解消に向けて、平成29年度末までの5年間で合わせて約40万人分の保育の受け入れ枠を確保するため、自治体が行う保育所の整備や保育士確保などの取組みに対して、支援するものです。

今回は、平成27年5月29日までに加速化プランの実施方針に基づく「待機児童解消加速化計画」の提出があった410市区町村の取組みについて採択を行うとともに、加速化プランに不参加の自治体から提出のあった「保育拡大計画」の内容も含め、実施状況について集計を行いました。

【集計結果】

○保育拡大量（平成25・26年度） 約21.9万人 [ 24.2万人 ]  
 （平成27年度） 約11.7万人 [ 12.1万人 ]  
 （〔 〕内の人数は、保育の受け入れ枠の増加分のみを積み上げた場合の保育拡大量）

| （⇒実績値）         |          | （⇒見込値）         |         |         | 5カ年合計    |
|----------------|----------|----------------|---------|---------|----------|
| 平成25年度         | 平成26年度   | 平成27年度         | 平成28年度  | 平成29年度  |          |
| 72,430人        | 146,257人 | 117,250人       | 81,407人 | 39,262人 | 456,606人 |
| （ 計 218,687人 ） |          | （ 計 237,919人 ） |         |         |          |

○平成26年度の保育拡大量

単位(人)

|         | 認可保育所<br>(*) | 幼保連携<br>認定こども園 | 幼稚園型<br>認定こども園 | 地方裁量型<br>認定こども園 | 小規模<br>保育事業 | 家庭的<br>保育事業 | 事業所内<br>保育事業 | 居宅訪問型<br>保育事業 | 地方単独事業<br>のいわゆる保育室 | その他    | 合計      |
|---------|--------------|----------------|----------------|-----------------|-------------|-------------|--------------|---------------|--------------------|--------|---------|
| H26→H27 | ▲13,505      | 138,920        | 8,812          | 437             | 21,774      | ▲1,447      | 2,194        | 13            | ▲7,300             | ▲3,641 | 146,257 |

(\*) 保育所型認定こども園の保育所部分を含む

○平成27年4月1日の保育の受け入れ枠

単位(人)

|           | 認可保育所<br>(*) | 幼保連携<br>認定こども園 | 幼稚園型<br>認定こども園 | 地方裁量型<br>認定こども園 | 小規模<br>保育事業 | 家庭的<br>保育事業 | 事業所内<br>保育事業 | 居宅訪問型<br>保育事業 | 地方単独事業<br>のいわゆる保育室 | その他    | 合計        |
|-----------|--------------|----------------|----------------|-----------------|-------------|-------------|--------------|---------------|--------------------|--------|-----------|
| 平成27年4月1日 | 2,260,534    | 184,873        | 20,502         | 2,715           | 25,445      | 4,285       | 5,147        | 13            | 46,227             | 77,640 | 2,627,381 |

(\*) 保育所型認定こども園の保育所部分を含む

# 「待機児童解消加速化プラン」の実施状況

平成 27 年 5 月 29 日現在

## 1. 主要事業の実施状況

- (1) 保育所等整備 330 市区町村  
保育所の創設、増築、増改築による整備に関して、補助率を嵩上げ (1/2→2/3)。土地を借り上げて保育所を整備する場合は土地借料を補助。
- (2) 賃貸物件による保育所改修支援 102 市区町村  
賃貸物件を活用した保育所の整備に関して、補助率を嵩上げ (1/2→2/3)。
- (3) 小規模保育設置改修支援 175 市区町村  
小規模保育を実施するために必要な改修費等に関して、補助率を嵩上げ (1/2→2/3)。
- (4) 幼稚園長時間預かり保育改修支援 21 市区町村  
幼稚園が長時間預かり保育を実施するために必要な改修費等に関して、補助率を嵩上げ (1/2→2/3)。
- (5) 家庭的保育改修支援 29 市区町村  
家庭的保育事業を実施するために必要な改修費等に関して、補助率を嵩上げ (1/2→2/3)。
- (6) 認可化移行改修支援 39 市区町村  
認可外保育施設が設備運営基準を満たすために必要な改修費等に関して、補助率を嵩上げ (1/2→2/3)。

## 2. 保育拡大量の実績

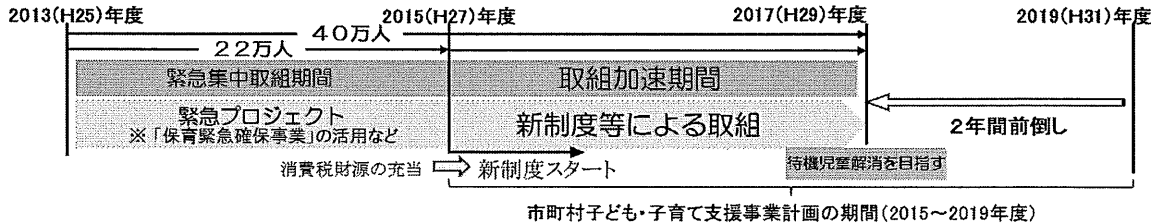
| 平成 25 年度 | 平成 26 年度  | 平成 25・26 年度<br>の合計 | 平成 27 年度  |
|----------|-----------|--------------------|-----------|
| 72,430 人 | 146,257 人 | 218,687 人          | 117,250 人 |

※平成 27 年度保育拡大量は、平成 27 年 5 月 29 日時点での各市区町村における実績見込み。

【参考】待機児童解消加速化プランの概要

待機児童解消加速化プラン

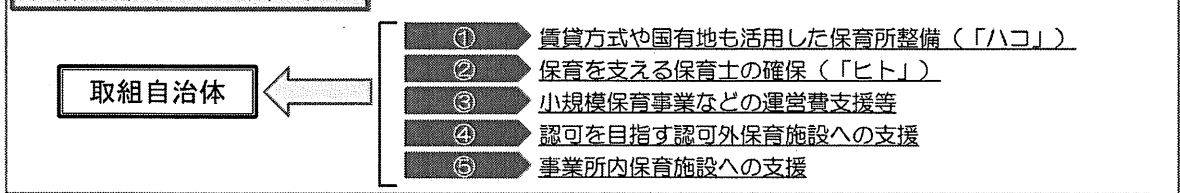
- ◇ 平成25・26年度の2か年の保育拡大量は約22万人となり、緊急集中取組期間の整備目標（約20万人）は達成した。
- ◇ 平成27年度からの3か年（取組加速期間）で、更なる保育の受け入れ枠確保を進め、平成29年度末までに待機児童の解消を目指す。  
※引き続き、各自治体における待機児童対策の進展等に応じてフォローアップを継続していく。



◇ 「待機児童解消加速化プラン」集計結果(平成27年度)

| 平成25年度<br>保育拡大量 | 平成26年度<br>保育拡大量 | 平成27年度<br>保育拡大量 | 平成28年度<br>保育拡大量 | 平成29年度<br>保育拡大量 | 5か年合計    |
|-----------------|-----------------|-----------------|-----------------|-----------------|----------|
| 72,430人         | 146,257人        | 117,250人        | 81,407人         | 39,262人         | 456,606人 |
| ( 計 218,687人 )  |                 |                 | ( 計 237,919人 )  |                 |          |

支援パッケージ ～5本の柱～

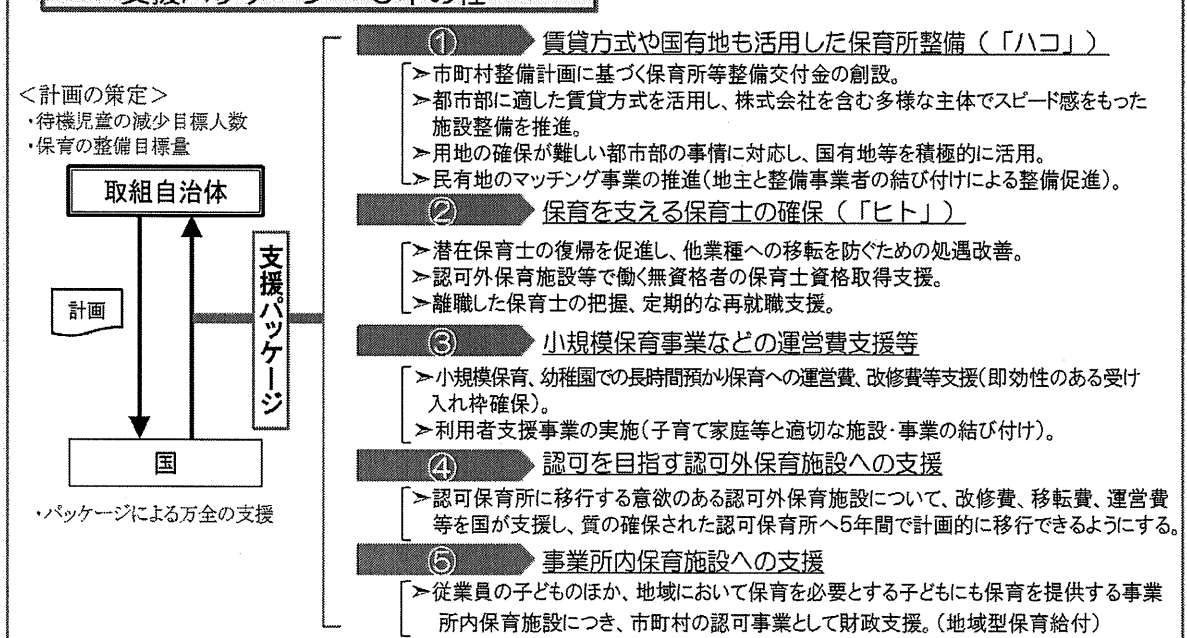


待機児童解消加速化計画

コンセプト

- 意欲のある地方自治体を強力に支援(市町村の手上げ方式)
- 緊急プロジェクト期間内にできる限りの保育の量拡大を図り、取組加速期間の終了までに待機児童解消を図る。
- 参加市町村は、待機児童の減少目標人数、保育の整備目標量を設定。

支援パッケージ～5本の柱～



「待機児童解消加速化プラン」集計結果 埼玉県分抜粋

| 都道府県名 | 市区町村名 | 区分   | 待機児童数<br>(27.4.1) | 保育量の拡大                 | 保育量の拡大                | 保育量の拡大                  | 保育量の拡大                     | 平成27年度実施状況(次ページ参照) |                 |              |                  |            |            |   |
|-------|-------|------|-------------------|------------------------|-----------------------|-------------------------|----------------------------|--------------------|-----------------|--------------|------------------|------------|------------|---|
|       |       |      |                   | 量(H25.4.1→<br>H26.4.1) | 量(H26.4.1→<br>27.4.1) | 見込み(H27.4.1→<br>28.4.1) | 見込み<br>(H28.4.1まで<br>の3年間) | ①保育所等整備            | ②置備物件による保育所改修支援 | ③小規模保育施設改修支援 | ④幼稚園長時間預かり保育改修支援 | ⑤家庭の保育改修支援 | ⑥認可化移行改修支援 |   |
| 埼玉県   | さいたま市 | 指定都市 | 95                | 1,128                  | 1,297                 | 1,490                   | 3,915                      | ○                  | ○               |              |                  |            |            |   |
| 埼玉県   | 川越市   | 中核市  | 74                | 153                    | 445                   | 243                     | 841                        | ○                  | ○               |              | ○                |            |            |   |
| 埼玉県   | 越谷市   | 中核市  | 28                | 180                    | 501                   | 247                     | 928                        | ○                  |                 | ○            |                  |            |            |   |
| 埼玉県   | 熊谷市   |      | 4                 | 145                    | 121                   | 31                      | 297                        | ○                  |                 |              |                  |            |            |   |
| 埼玉県   | 川口市   |      | 221               | 285                    | 533                   | 685                     | 1,503                      |                    | ○               | ○            |                  |            |            |   |
| 埼玉県   | 行田市   |      | 0                 | 16                     | 102                   | 12                      | 130                        |                    |                 | ○            |                  |            |            |   |
| 埼玉県   | 秩父市   |      | 0                 | 28                     | 0                     | ▲5                      | 23                         | ○                  |                 |              | ○                |            |            |   |
| 埼玉県   | 所沢市   |      | 19                | 169                    | 356                   | ▲47                     | 478                        | ○                  |                 |              |                  |            |            |   |
| 埼玉県   | 加須市   |      | 0                 | 47                     | 112                   | 163                     | 322                        | ○                  |                 |              |                  |            |            |   |
| 埼玉県   | 本庄市   |      | 0                 | 30                     | 25                    | ▲90                     | ▲35                        | ○                  |                 |              |                  |            |            |   |
| 埼玉県   | 鴻巣市   |      | 0                 | 7                      | 23                    | 122                     | 152                        | ○                  |                 |              |                  |            |            |   |
| 埼玉県   | 深谷市   |      | 1                 | 199                    | 56                    | 65                      | 320                        | ○                  |                 |              |                  |            |            |   |
| 埼玉県   | 上尾市   |      | 15                | 100                    | 72                    | 189                     | 361                        | ○                  |                 |              |                  |            |            |   |
| 埼玉県   | 草加市   |      | 126               | 84                     | 311                   | 251                     | 646                        | ○                  | ○               |              |                  |            |            |   |
| 埼玉県   | 蕨市    |      | 33                | 81                     | 170                   | 117                     | 368                        | ○                  | ○               | ○            |                  |            |            |   |
| 埼玉県   | 戸田市   |      | 34                | 203                    | 364                   | 155                     | 722                        | ○                  |                 |              |                  |            |            |   |
| 埼玉県   | 入間市   |      | 4                 | 20                     | 43                    | 19                      | 82                         | ○                  |                 |              |                  |            |            |   |
| 埼玉県   | 志木市   |      | 37                | 70                     | 115                   | 195                     | 380                        | ○                  | ○               | ○            |                  |            |            | ○ |
| 埼玉県   | 和光市   |      | 59                | 105                    | 223                   | 168                     | 496                        | ○                  |                 | ○            |                  |            |            |   |
| 埼玉県   | 新座市   |      | 50                | 332                    | 139                   | ▲10                     | 461                        |                    |                 | ○            |                  |            |            |   |
| 埼玉県   | 久喜市   |      | 0                 | 83                     | 134                   | 143                     | 360                        | ○                  |                 |              |                  |            |            |   |
| 埼玉県   | 富士見市  |      | 10                | 103                    | 247                   | 145                     | 495                        | ○                  |                 | ○            |                  |            |            |   |
| 埼玉県   | 三郷市   |      | 62                | 147                    | 161                   | 226                     | 534                        | ○                  |                 | ○            |                  |            |            |   |
| 埼玉県   | 蓮田市   |      | 17                | ▲12                    | 25                    | 72                      | 85                         | ○                  |                 |              |                  |            |            |   |
| 埼玉県   | 幸手市   |      | 3                 | 5                      | 0                     | 93                      | 98                         | ○                  |                 |              |                  |            |            |   |
| 埼玉県   | 鶴ヶ島市  |      | 0                 | 8                      | 162                   | 6                       | 176                        |                    |                 | ○            |                  |            |            |   |
| 埼玉県   | 吉川市   |      | 28                | 46                     | 77                    | 210                     | 333                        | ○                  |                 |              |                  |            |            |   |
| 埼玉県   | ひじみ野市 |      | 14                | 70                     | 89                    | 214                     | 373                        | ○                  |                 |              | ○                |            |            |   |
| 埼玉県   | 白岡市   |      | 13                | 13                     | 19                    | 109                     | 141                        | ○                  |                 |              |                  |            |            |   |
| 埼玉県   | 伊奈町   |      | 1                 | 46                     | 126                   | 71                      | 243                        | ○                  |                 |              |                  |            |            | ○ |

上記待機児童解消加速化プラン集計結果に掲載されていない埼玉県下市町と平成27年4月1日現在待機児童数(町は待機児童数のある町のみ抽出)

| 市町村名 | 待機児童数 |
|------|-------|
| 飯能市  | 4     |
| 東松山市 | 12    |
| 春日部市 | 3     |
| 狭山市  | 21    |
| 羽生市  | 0     |
| 朝霞市  | 47    |
| 桶川市  | 0     |
| 久喜市  | 0     |
| 北本市  | 0     |
| 八潮市  | 33    |
| 坂戸市  | 2     |
| 日高市  | 0     |
| 嵐山町  | 21    |